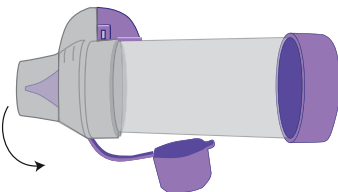


**1**



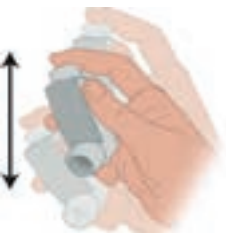
Verwijder de beschermdop.

**2**



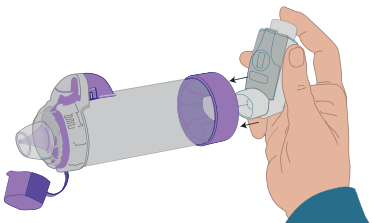
Verwijder de beschermdop.

**3**





Schud de dosisaerosol goed.

**4**



Plaats de dosisaerosol in de InspiratorChamber®.

**5**

Fout  Goed 

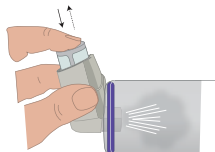
Ga rechtop zitten of staan, het hoofd iets achterover.

**6**



Adem bij voorkeur volledig uit naast de InspiratorChamber®. Plaats het mondstuk tussen de tanden en sluit de lippen eromheen.

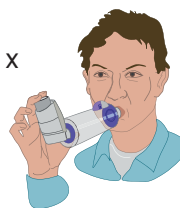
**7**



Druk de dosisaerosol één keer in.

**8**

1 tot 5 x




**Standaardmethode:** vijf keer rustig in- en uitademen door de InspiratorChamber®.  
**1-teug-methode:** Inhaleer zo diep mogelijk met een gelijkmatige inademing en houd vervolgens de adem 10 tellen vast.

**9**

**2** → **8**

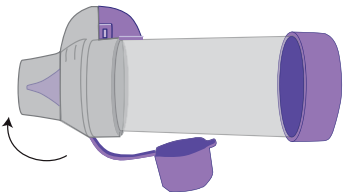
Herhaal bij meerdere doses de stappen 2 t/m 8.

**10**



Plaats de beschermdop terug op de dosisaerosol.

**11**



Plaats de beschermdop op de InspiratorChamber®.

**12**



Spoel zo nodig de mond/keel en eet of drink iets.

## Goed om te weten



- Als de dosisaerosol langer dan een week niet is gebruikt, beschermdop verwijderen, goed schudden en pas daarna één pufje in de lucht spuiten (bij een nieuwe dosis-aerosol drie pufjes).

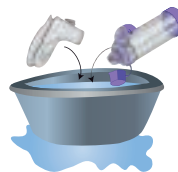


- Let op de vervaldatum (EXP). Vervang de Inspirator Chamber® eenmaal per jaar. Vooral het ventiel kan na verloop van tijd minder goed functioneren.



- Bewaar de dosisaerosol op kamertemperatuur.

## Reinigen



- De Inspirator Chamber® eenmaal per week schoonmaken.
  - Haal de Inspirator Chamber® uit elkaar.
  - Was de onderdelen in een schoon sopje.



- De Inspirator Chamber® niet afspoelen en niet afdrogen. Goed uitschudden en aan de lucht laten drogen.



- De Inspirator Chamber® niet in de vaatwasser reinigen.

Naam inhalator: **InspiraChamber®** met mondstuk

Naam medicijn: \_\_\_\_\_

Inhalatiemethode:  standaard-methode  1-teug-methode

Categorie: \_\_\_\_\_

Tijdstip inname: \_\_\_\_\_

Dosis: \_\_\_\_\_

Voor info contact opnemen met: \_\_\_\_\_

Telefoon: \_\_\_\_\_